






Transparenzberichte der stationären Einrichtungen der Altenhilfe

						Rechnerisches Gesamtergebnis
AWO Seniorenheim	Pflege und medizinische Versorgung	Umgang mit demenzkranken Bewohnern	Soziale Betreuung und Alltagsgestaltung	Wohnen, Verpflegung, Hauswirtschaft und Hygiene	Befragung der Bewohner	
A. - Göggingen	1,5	1,0	1,0	1,0	1,0	1,2
A. - Haunstetten	1,1	1,3	2,5	1,0	1,0	1,3
A. - Herrenbach	1,7	1,1	1,0	1,0	1,0	1,3
Aichach	1,3	1,0	1,0	1,0	1,3	1,1
Aindling	1,7	1,0	1,0	1,0	1,1	1,3
Bad Wörishofen	1,0	1,0	1,0	1,0	1,5	1,0
Bobingen	1,7	1,0	1,0	1,0	1,0	1,3
Friedberg	1,0	1,0	1,0	1,0	1,0	1,0
Gersthofen	1,0	1,0	1,0	1,0	1,1	1,0
Höchstädt	1,3	1,0	1,0	1,0	1,0	1,2
Ichenhausen	1,1	1,0	1,0	1,0	1,0	1,0
Immenstadt	1,7	1,3	1,0	1,0	1,3	1,3
Kaufbeuren	1,4	1,4	1,0	1,0	1,0	1,2
Kempten	1,1	1,0	1,0	1,0	1,0	1,0
Königsbrunn	1,0	1,0	1,0	1,0	1,1	1,0
Krumbach	1,0	1,0	1,0	1,0	1,0	1,0
Mertingen	1,8	2,0	1,0	1,0	1,3	1,5
MM - Badgasse	1,4	2,5	1,0	1,0	1,0	1,4
MM - Buxacher Str.	1,1	1,0	1,0	1,0	1,1	1,0
MM - Hühnerberg	2,3	1,5	1,0	1,0	1,1	1,7
Neuburg	1,0	1,0	1,0	1,0	1,0	1,0
Neu-Ulm	1,1	1,2	1,0	1,0	1,1	1,1
Schwabmünchen	1,3	1,6	1,0	1,0	1,2	1,2
Weißenhorn	1,2	1,0	1,0	1,0	1,0	1,1

Stand: 4.11.2014

Noten – Ø
AWO Schwaben:
1,18

Noten – Ø
Bayern:
1,4